



MINISTÉRIO DA PREVIDÊNCIA SOCIAL - MPS

SECRETARIA DO REGIME PRÓPRIO E COMPLEMENTAR - SRPC

DEPARTAMENTO DOS REGIMES DE PREVIDÊNCIA NO SERVIÇO PÚBLICO - DRPSP

DEMONSTRATIVO DE RESULTADOS DA AVALIAÇÃO ATUARIAL - DRAA

ENTE

Nome: Feira Nova

UF: PE

DADOS DO ATUÁRIO RESPONSÁVEL TÉCNICO

Nome: Paulo Kauai Amorim Pinto

MTE: 3479

DADOS DOS ORGÃOS/ENTIDADES

CNPJ	Nome	Poder	Tipo	Competência da Base Cadastral
11.097.243/0001-06	PREFEITURA MUNICIPAL DE FEIRA NOVA	Executivo	Administração Direta	12/2021
11.472.134/0001-21	FUNDO MUNICIPAL DE SAÚDE DE FEIRA NOVA	Executivo	Administração Direta	12/2021
12.146.188/0001-60	FUNDO MUNICIPAL DE ASSISTÊNCIA SOCIAL DE FEIRA NOVA	Executivo	Administração Direta	12/2021
08.783.052/0001-93	CÂMARA MUNICIPAL DE FEIRA NOVA	Legislativo	Administração Direta	12/2021
14.929.918/0001-24	INSTITUTO DE PREVIDENCIA DE FEIRA NOVA - FEIRAPREV	Executivo	Administração Indireta (Autarquias e Fundações)	12/2021





MINISTÉRIO DA PREVIDÊNCIA SOCIAL - MPS

SECRETARIA DO REGIME PRÓPRIO E COMPLEMENTAR - SRPC

DEPARTAMENTO DOS REGIMES DE PREVIDÊNCIA NO SERVIÇO PÚBLICO - DRPSP

DEMONSTRATIVO DE RESULTADOS DA AVALIAÇÃO ATUARIAL - DRAA

COMPOSIÇÃO DE MASSA

Civil

Segregação de Massa

Não Possui

Instituída neste Exercício ou Mantida

Revisada neste Exercício

Extinta neste Exercício

Benefícios Mantido pelo

Possui Aposentadorias ou Pensões por Morte de Responsabilidade Financeira do Tesouro, que não se caracterizam como Segregação da Massa?

Sim

Não

Militar

Segregação de Massa

Não Possui

Instituída neste Exercício ou Mantida

Revisada neste Exercício

Extinta neste Exercício

Benefícios Mantido pelo

Possui Aposentadorias ou Pensões por Morte de Responsabilidade Financeira do Tesouro, que não se caracterizam como Segregação da Massa?

Sim

Não





MINISTÉRIO DA PREVIDÊNCIA SOCIAL - MPS

SECRETARIA DO REGIME PRÓPRIO E COMPLEMENTAR - SRPC

DEPARTAMENTO DOS REGIMES DE PREVIDÊNCIA NO SERVIÇO PÚBLICO - DRPSP

DEMONSTRATIVO DE RESULTADOS DA AVALIAÇÃO ATUARIAL - DRAA

IDENTIFICAÇÃO DO DRAA

Exercício do DRAA: 2023

Tipo do DRAA: Avaliação Atuarial Anual

Avaliação Atuarial Inicial: Sim Não

Data da Avaliação: 31/12/2022

Data de Elaboração da Avaliação: 23/03/2023

Nº da Nota Técnica Atuarial Vigente - Plano Previdenciário: 2023.000815.1

Nº da Nota Técnica Atuarial Vigente - Plano Financeiro:

Descrição:

Retificação: Sim Não

Motivado por Iniciativa Própria: Sim Não

Justificativa:

Motivado por Notificação: Sim Não

Números da Notificação:





DEMONSTRATIVO DE RESULTADOS DA AVALIAÇÃO ATUARIAL - DRAA

Plano Civil

Previdenciário

Civil >> Previdenciário >> Base Normativa

Plano de Custeio Vigente

Contribuição Normal

Ente Federativo

Norma

Aliquota (%): 17,91 Tipo da Norma: Lei Número da Norma: 660 Data da Norma: 16/12/2021 Dispositivo da Norma: Art. 15, § 2º

Base de Cálculo da Contribuição do Ente Federativo

Base de Cálculo	Tipo da Norma	Número da Norma	Data da Norma	Dispositivo da Norma
Total das Remunerações de Contribuição dos Servidores Ativos	Lei	660	16/12/2021	Art. 15, § 2º

Segurados Ativos

Norma

Aliquota (%): 14,00 Tipo da Norma: Lei Número da Norma: 660 Data da Norma: 16/12/2021 Dispositivo da Norma: Art. 15, § 3º

Aposentados

Norma

Aliquota (%): 14,00 Tipo da Norma: Lei Número da Norma: 660 Data da Norma: 16/12/2021 Dispositivo da Norma: Art. 15, § 4º





MINISTÉRIO DA PREVIDÊNCIA SOCIAL - MPS
SECRETARIA DO REGIME PRÓPRIO E COMPLEMENTAR - SRPC
DEPARTAMENTO DOS REGIMES DE PREVIDÊNCIA NO SERVIÇO PÚBLICO - DRPSP

DEMONSTRATIVO DE RESULTADOS DA AVALIAÇÃO ATUARIAL - DRAA

Pensionistas

Norma

Aliquota (%): 14,00 Tipo da Norma: Lei Número da Norma: 660 Data da Norma: 16/12/2021 Dispositivo da Norma: Art. 15, § 4º

Administração do Plano

Custeada com Recursos do RPPS

Aliquota (%): 3,60 Aporte (R\$):

Fundamento Legal

Tipo da Norma: Lei Número da Norma: 660 Data da Norma: 16/12/2021 Dispositivo da Norma: Art. 14, § 3º

Base de Cálculo da Taxa de Administração

Base de Cálculo	Tipo da Norma	Número da Norma	Data da Norma	Dispositivo da Norma
Total das Remunerações de Contribuição dos Servidores Ativos	Lei	660	16/12/2021	Art. 14, § 3º

Plano de Amortização do Déficit Atuarial

Possui Plano de Amortização para Equacionamento do Déficit Atuarial Implementado em Lei: Sim Mês/Ano de Início do Plano: 12/2017

Fundamento Legal

Tipo da Norma: Lei Número da Norma: 590 Data da Norma: 15/12/2017 Dispositivo da Norma: Art. 1º





MINISTÉRIO DA PREVIDÊNCIA SOCIAL - MPS

SECRETARIA DO REGIME PRÓPRIO E COMPLEMENTAR - SRPC

DEPARTAMENTO DOS REGIMES DE PREVIDÊNCIA NO SERVIÇO PÚBLICO - DRPSP

DEMONSTRATIVO DE RESULTADOS DA AVALIAÇÃO ATUARIAL - DRAA





MINISTÉRIO DA PREVIDÊNCIA SOCIAL - MPS

SECRETARIA DO REGIME PRÓPRIO E COMPLEMENTAR - SRPC

DEPARTAMENTO DOS REGIMES DE PREVIDÊNCIA NO SERVIÇO PÚBLICO - DRPSP

DEMONSTRATIVO DE RESULTADOS DA AVALIAÇÃO ATUARIAL - DRAA

Plano de Amortização

Ano	Alíquota (%)	Aporte Anual (R\$)
2020	4.48	
2021	8.97	
2022	8.97	
2023	8.97	
2024	8.97	
2025	13.45	
2026	13.45	
2027	13.45	
2028	13.45	
2029	17.94	
2030	17.94	
2031	17.94	
2032	17.94	
2033	22.42	
2034	22.42	
2035	22.42	
2036	22.42	
2037	26.90	
2038	26.90	
2039	26.90	
2040	26.90	
2041	31.39	
2042	31.39	
2043	31.39	
2044	31.39	
2045	35.87	

Assesse em: <https://eice.ice.pe.gov.br/epp/validadoc.seam> Código do documento: 247f4668-fab6-41e8-903c-6ea43a6a3ad6





MINISTÉRIO DA PREVIDÊNCIA SOCIAL - MPS

SECRETARIA DO REGIME PRÓPRIO E COMPLEMENTAR - SRPC

DEPARTAMENTO DOS REGIMES DE PREVIDÊNCIA NO SERVIÇO PÚBLICO - DRPSP

DEMONSTRATIVO DE RESULTADOS DA AVALIAÇÃO ATUARIAL - DRAA

Plano de Amortização

Ano	Alíquota (%)	Aporte Anual (R\$)
2046	35.87	
2047	35.87	
2048	35.87	
2049	40.36	
2050	40.36	

Base de Cálculo

Base de Cálculo	Tipo da Norma	Número da Norma	Data da Norma	Dispositivo da Norma
Total das Remunerações de Contribuição dos Servidores Ativos	Lei	590	15/12/2017	Art.1º III

Segregação de Massa





MINISTÉRIO DA PREVIDÊNCIA SOCIAL - MPS

SECRETARIA DO REGIME PRÓPRIO E COMPLEMENTAR - SRPC

DEPARTAMENTO DOS REGIMES DE PREVIDÊNCIA NO SERVIÇO PÚBLICO - DRPSP

DEMONSTRATIVO DE RESULTADOS DA AVALIAÇÃO ATUARIAL - DRAA

Fundamento Legal

Tipo da Norma:	Número da Norma:	Data da Norma:	Dispositivo da Norma:
----------------	------------------	----------------	-----------------------

Critérios para Composição do Plano Previdenciário

Data de ingresso ao Seguro (Data do Corte):	Idade do Segurado:	Condição do Segurado:
Outros:		

Atuário Responsável pelo Projeto de Segregação

Nome:	Número do Registro Profissional:
-------	----------------------------------

Aprovação prévia do MPS

Tipo do Documento:	Número do Documento:	Data do Documento:
--------------------	----------------------	--------------------

Plano de Benefícios

Benefícios	Tipo da Norma	Número da Norma	Dispositivo da Norma	Data da Norma
Aposentadoria Por Invalidez Permanente	Lei	660	Art. 30, I	16/12/2021
Aposentadoria Especial - Professor - Educação Infantil e Ensino Fund. e Médio	Lei	660	Art. 33	16/12/2021
Aposentadorias Programadas (Por Idade, Tempo de Contribuição e Compulsória)	Lei	660	Art. 30, II e III	16/12/2021
Pensão Por Morte de Servidor em Atividade	Lei	660	Art. 41 ao 46	16/12/2021
Pensão Por Morte de Aposentado Voluntário ou Compulsório	Lei	660	Art. 41 ao 46	16/12/2021
Pensão Por Morte de Aposentado por Invalidez	Lei	660	Art. 41 ao 46	16/12/2021





MINISTÉRIO DA PREVIDÊNCIA SOCIAL - MPS

SECRETARIA DO REGIME PRÓPRIO E COMPLEMENTAR - SRPC

DEPARTAMENTO DOS REGIMES DE PREVIDÊNCIA NO SERVIÇO PÚBLICO - DRPSP

DEMONSTRATIVO DE RESULTADOS DA AVALIAÇÃO ATUARIAL - DRAA






MINISTÉRIO DA PREVIDÊNCIA SOCIAL - MPS
SECRETARIA DO REGIME PRÓPRIO E COMPLEMENTAR - SRPC
DEPARTAMENTO DOS REGIMES DE PREVIDÊNCIA NO SERVIÇO PÚBLICO - DRPSP

DEMONSTRATIVO DE RESULTADOS DA AVALIAÇÃO ATUARIAL - DRAA

Cível >> Previdenciário >> Base Cadastral

Estatísticas da População Coberta

Órgão/Entidade	População Coberta	Quantidade (A)			Média da B. Cálculo ou Média do Vr. do Benefício (B)		Idade Média		IMP		IMA		Valor da Folha Mensal (AxB)		
		Fem.	Masc.	Total	Fem.	Masc.	Fem.	Masc.	Fem.	Masc.	Fem.	Masc.	Fem.	Masc.	Total
CÂMARA MUNICIPAL DE FEIRA NOVA	Servidores - DEMAIS SERVIDORES - Sem critério diferenciado para aposentadoria	2	1	3	R\$ 1.920,00	R\$ 2.160,00	51.50	51.00	54.00	59.00	22.00	21.00	R\$ 3.840,00	R\$ 2.160,00	R\$ 6.000,00
CÂMARA MUNICIPAL DE FEIRA NOVA	Servidores - DEMAIS SERVIDORES - Sem critério diferenciado para aposentadoria	1	0	1	R\$ 3.000,00	R\$ 0,00	52.00		54.00		22.00		R\$ 3.000,00	R\$ 0,00	R\$ 3.000,00
FUNDO MUNICIPAL DE ASSISTÊNCIA SOCIAL DE FEIRA NOVA	Aposentados - DEMAIS SERVIDORES - Por Idade	2	0	2	R\$ 1.333,20	R\$ 0,00	62.50		57.00		30.00		R\$ 2.666,40	R\$ 0,00	R\$ 2.666,40
FUNDO MUNICIPAL DE ASSISTÊNCIA SOCIAL DE FEIRA NOVA	Servidores - DEMAIS SERVIDORES - Sem critério diferenciado para aposentadoria	6	1	7	R\$ 1.356,34	R\$ 1.212,00	51.67	46.00	57.83	59.00	29.50	22.00	R\$ 8.138,04	R\$ 1.212,00	R\$ 9.350,04
FUNDO MUNICIPAL DE SAÚDE DE FEIRA NOVA	Aposentados - DEMAIS SERVIDORES - Por Idade	10	0	10	R\$ 3.576,43	R\$ 0,00	75.90		46.10		24.40		R\$ 35.764,30	R\$ 0,00	R\$ 35.764,30
FUNDO MUNICIPAL DE SAÚDE DE FEIRA NOVA	Aposentados - DEMAIS SERVIDORES - Por Idade	1	0	1	R\$ 1.212,00	R\$ 0,00	72.00		63.00		47.00		R\$ 1.212,00	R\$ 0,00	R\$ 1.212,00
FUNDO MUNICIPAL DE SAÚDE DE FEIRA NOVA	Aposentados - DEMAIS SERVIDORES - Por Idade	0	4	4	R\$ 0,00	R\$ 2.125,28		67.25		64.75		43.00	R\$ 0,00	R\$ 8.501,12	R\$ 8.501,12
FUNDO MUNICIPAL DE SAÚDE DE FEIRA NOVA	Aposentados - DEMAIS SERVIDORES - Por Invalidez	1	0	1	R\$ 3.028,43	R\$ 0,00	90.00		42.00		36.00		R\$ 3.028,43	R\$ 0,00	R\$ 3.028,43
FUNDO MUNICIPAL DE SAÚDE DE FEIRA NOVA	Aposentados - DEMAIS SERVIDORES - Por Invalidez	1	0	1	R\$ 1.272,60	R\$ 0,00	52.00		48.00		27.00		R\$ 1.272,60	R\$ 0,00	R\$ 1.272,60
FUNDO MUNICIPAL DE SAÚDE DE FEIRA NOVA	Aposentados - DEMAIS SERVIDORES - Por Tempo de Contribuição	19	0	19	R\$ 4.763,71	R\$ 0,00	62.05		53.84		26.84		R\$ 90.510,49	R\$ 0,00	R\$ 90.510,49
FUNDO MUNICIPAL DE SAÚDE DE FEIRA NOVA	Aposentados - DEMAIS SERVIDORES - Por Tempo de Contribuição	1	0	1	R\$ 1.212,00	R\$ 0,00	67.00		61.00		60.00		R\$ 1.212,00	R\$ 0,00	R\$ 1.212,00
FUNDO MUNICIPAL DE SAÚDE DE FEIRA NOVA	Pensionistas - DEMAIS SERVIDORES	0	2	2	R\$ 0,00	R\$ 909,00		48.50				44.50	R\$ 0,00	R\$ 1.818,00	R\$ 1.818,00
FUNDO MUNICIPAL DE SAÚDE DE FEIRA NOVA	Servidores - DEMAIS SERVIDORES - Sem critério diferenciado para aposentadoria	85	28	113	R\$ 1.925,44	R\$ 1.765,10	47.29	49.86	56.54	61.32	27.13	27.07	R\$ 163.662,40	R\$ 49.422,80	R\$ 213.085,20
FUNDO MUNICIPAL DE SAÚDE DE FEIRA NOVA	Servidores - DEMAIS SERVIDORES - Sem critério diferenciado para aposentadoria	0	4	4	R\$ 0,00	R\$ 1.212,00		45.25		62.00		25.25	R\$ 0,00	R\$ 4.848,00	R\$ 4.848,00
FUNDO MUNICIPAL DE SAÚDE DE FEIRA NOVA	Servidores - DEMAIS SERVIDORES - Sem critério diferenciado para aposentadoria	11	8	19	R\$ 2.424,00	R\$ 2.424,00	30.00	28.88	56.91	61.00	28.64	27.63	R\$ 26.664,00	R\$ 19.392,00	R\$ 46.056,00
FUNDO MUNICIPAL DE SAÚDE DE FEIRA NOVA	Servidores - DEMAIS SERVIDORES - Sem critério diferenciado para aposentadoria	3	4	7	R\$ 2.424,00	R\$ 2.424,00	28.00	29.75	55.00	60.50	26.67	28.50	R\$ 7.272,00	R\$ 9.696,00	R\$ 16.968,00
INSTITUTO DE PREVIDENCIA DE FEIRA NOVA - FEIRAPREV	Aposentados - DEMAIS SERVIDORES - Por Idade	21	7	28	R\$ 1.546,75	R\$ 1.246,63	69.29	74.29	57.10	65.43	35.29	43.00	R\$ 32.481,75	R\$ 8.726,41	R\$ 41.208,16
INSTITUTO DE PREVIDENCIA DE FEIRA NOVA - FEIRAPREV	Aposentados - DEMAIS SERVIDORES - Por Idade	0	1	1	R\$ 0,00	R\$ 1.212,00		75.00		65.00		46.00	R\$ 0,00	R\$ 1.212,00	R\$ 1.212,00
INSTITUTO DE PREVIDENCIA DE FEIRA NOVA - FEIRAPREV	Aposentados - DEMAIS SERVIDORES - Por Invalidez	0	1	1	R\$ 0,00	R\$ 1.212,00		55.00		47.00		35.00	R\$ 0,00	R\$ 1.212,00	R\$ 1.212,00
INSTITUTO DE PREVIDENCIA DE FEIRA NOVA - FEIRAPREV	Pensionistas - DEMAIS SERVIDORES	5	4	9	R\$ 1.090,80	R\$ 2.898,80	47.60	78.25			41.60	68.50	R\$ 5.454,00	R\$ 11.595,20	R\$ 17.049,20
PREFEITURA MUNICIPAL DE FEIRA NOVA	Aposentados - DEMAIS SERVIDORES - Compulsória	0	1	1	R\$ 0,00	R\$ 1.575,00		77,20		70,00		48,00	R\$ 0,00	R\$ 1.575,00	R\$ 1.575,00





MINISTÉRIO DA PREVIDÊNCIA SOCIAL - MPS

SECRETARIA DO REGIME PRÓPRIO E COMPLEMENTAR - SRPC

DEPARTAMENTO DOS REGIMES DE PREVIDÊNCIA NO SERVIÇO PÚBLICO - DRPSP

DEMONSTRATIVO DE RESULTADOS DA AVALIAÇÃO ATUARIAL - DRAA

Estatísticas da População Coberta

Órgão/Entidade	População Coberta	Quantidade (A)			Média da B. Cálculo ou Média do Vr. do Benefício (B)		Idade Média		IMP		IMA		Valor da Folha Mensal (AxB)		
		Fem.	Masc.	Total	Fem.	Masc.	Fem.	Masc.	Fem.	Masc.	Fem.	Masc.	Fem.	Masc.	Total
PREFEITURA MUNICIPAL DE FEIRA NOVA	Aposentados - DEMAIS SERVIDORES - Por Idade	21	3	24	R\$ 1.307,23	R\$ 1.292,80	61.10	67.00	57.81	65.00	31.95	38.00	R\$ 27.451,83	R\$ 3.878,40	R\$ 31.330,23
PREFEITURA MUNICIPAL DE FEIRA NOVA	Aposentados - DEMAIS SERVIDORES - Por Idade	0	1	1	R\$ 0,00	R\$ 1.333,20		61.00		59.00		32.00	R\$ 0,00	R\$ 1.333,20	R\$ 1.333,20
PREFEITURA MUNICIPAL DE FEIRA NOVA	Aposentados - DEMAIS SERVIDORES - Por Invalidez	0	3	3	R\$ 0,00	R\$ 1.562,27		60.00		56.67		33.67	R\$ 0,00	R\$ 4.686,81	R\$ 4.686,81
PREFEITURA MUNICIPAL DE FEIRA NOVA	Aposentados - PROFESSORES DA EDUC. INFANTIL E DO ENSINO FUND. E MÉDIO - Por Idade	0	1	1	R\$ 0,00	R\$ 6.999,99		56.00		55.00		17.00	R\$ 0,00	R\$ 6.999,99	R\$ 6.999,99
PREFEITURA MUNICIPAL DE FEIRA NOVA	Aposentados - PROFESSORES DA EDUC. INFANTIL E DO ENSINO FUND. E MÉDIO - Por Tempo de Contribuição	40	1	41	R\$ 5.153,19	R\$ 4.916,63	54.70	59.00	51.18	55.00	23.63	17.00	R\$ 206.127,60	R\$ 4.916,63	R\$ 211.044,23
PREFEITURA MUNICIPAL DE FEIRA NOVA	Aposentados - PROFESSORES DA EDUC. INFANTIL E DO ENSINO FUND. E MÉDIO - Por Tempo de Contribuição	3	0	3	R\$ 6.253,77	R\$ 0,00	60.33		52.00		33.67		R\$ 18.761,31	R\$ 0,00	R\$ 18.761,31
PREFEITURA MUNICIPAL DE FEIRA NOVA	Aposentados - PROFESSORES DA EDUC. INFANTIL E DO ENSINO FUND. E MÉDIO - Por Tempo de Contribuição	2	0	2	R\$ 4.740,08	R\$ 0,00	58.00		50.00		19.00		R\$ 9.480,16	R\$ 0,00	R\$ 9.480,16
PREFEITURA MUNICIPAL DE FEIRA NOVA	Pensionistas - DEMAIS SERVIDORES	4	4	8	R\$ 1.051,71	R\$ 2.135,58	35.00	53.75			31.00	51.25	R\$ 4.206,84	R\$ 8.542,32	R\$ 12.749,16
PREFEITURA MUNICIPAL DE FEIRA NOVA	Servidores - DEMAIS SERVIDORES - Sem critério diferenciado para aposentadoria	61	65	126	R\$ 1.269,82	R\$ 1.314,23	50.51	52.14	56.59	61.49	2.69	27.85	R\$ 77.459,02	R\$ 85.424,95	R\$ 162.883,97
PREFEITURA MUNICIPAL DE FEIRA NOVA	Servidores - DEMAIS SERVIDORES - Sem critério diferenciado para aposentadoria	0	21	21	R\$ 0,00	R\$ 1.246,63		52.62		62.00		29.81	R\$ 0,00	R\$ 26.179,23	R\$ 26.179,23
PREFEITURA MUNICIPAL DE FEIRA NOVA	Servidores - PROFESSORES DA EDUC. INFANTIL E DO ENSINO FUND. E MÉDIO - Critério para aposentadoria como professor	116	12	128	R\$ 4.772,28	R\$ 6.623,28	47.62	51.08	53.00	58.33	23.52	24.42	R\$ 553.584,48	R\$ 79.479,36	R\$ 633.063,84

Avaliação Crítica





MINISTÉRIO DA PREVIDÊNCIA SOCIAL - MPS
SECRETARIA DO REGIME PRÓPRIO E COMPLEMENTAR - SRPC
DEPARTAMENTO DOS REGIMES DE PREVIDÊNCIA NO SERVIÇO PÚBLICO - DRPSP

DEMONSTRATIVO DE RESULTADOS DA AVALIAÇÃO ATUARIAL - DRAA

Atualização da Base Cadastral

Segurados Ativos :	<input checked="" type="checkbox"/>	Data do Último Recenseamento Previdenciário :	31/12/2019	Percentual de Cobertura do Último Recenseamento Previdenciário :	100,00
Aposentados :	<input checked="" type="checkbox"/>	Data do Último Recenseamento Previdenciário :	31/12/2019	Percentual de Cobertura do Último Recenseamento Previdenciário :	100,00
Pensionistas :	<input checked="" type="checkbox"/>	Data do Último Recenseamento Previdenciário :	31/12/2019	Percentual de Cobertura do Último Recenseamento Previdenciário :	100,00

Amplitude da Base Cadastral

Percentual de Cobertura da População : 100.00 Percentual de Cobertura em Relação aos Órgãos e Entidades : 100.00

Grupo	Descrição	Consistência da Base Cadastral	Completeness da Base Cadastral
Ativo	Identificação do Segurado Ativo	76%-100%	76%-100%
Ativo	Sexo	76%-100%	76%-100%
Ativo	Estado Civil	76%-100%	76%-100%
Ativo	Data de Nascimento	76%-100%	76%-100%
Ativo	Data de Ingresso no ENTE	76%-100%	76%-100%
Ativo	Identificação do Cargo Atual	76%-100%	76%-100%
Ativo	Base de Cálculo (Remuneração de Contribuição)	76%-100%	76%-100%
Ativo	Tempo de Contribuição para o RGPS	76%-100%	76%-100%
Ativo	Tempo de Contribuição para Outros RPPS	76%-100%	76%-100%
Ativo	Data de Nascimento do Cônjuge	76%-100%	76%-100%
Ativo	Número de Dependentes	76%-100%	76%-100%
Aposentado	Identificação do Aposentado	76%-100%	76%-100%
Aposentado	Sexo	76%-100%	76%-100%
Aposentado	Estado Civil	76%-100%	76%-100%
Aposentado	Data de Nascimento	76%-100%	76%-100%
Aposentado	Data de Nascimento do Cônjuge	76%-100%	76%-100%
Aposentado	Data de Nascimento do Dependente Mais Novo	76%-100%	76%-100%

Assinado Digitalmente por: DANILSON CANDIDO GONZAGA
 Documento Assinado Digitalmente por: DANILSON CANDIDO GONZAGA
 Acesso em: https://eicceidepe.gov.br/epp/validaDoc.seam Código do documento: 24714608-1ab6-41c8-903c-6ea436a3aado





MINISTÉRIO DA PREVIDÊNCIA SOCIAL - MPS

SECRETARIA DO REGIME PRÓPRIO E COMPLEMENTAR - SRPC

DEPARTAMENTO DOS REGIMES DE PREVIDÊNCIA NO SERVIÇO PÚBLICO - DRPSP

DEMONSTRATIVO DE RESULTADOS DA AVALIAÇÃO ATUARIAL - DRAA

Grupo	Descrição	Consistência da Base Cadastral	Completude da Base Cadastral
Aposentado	Valor do Benefício	76%-100%	76%-100%
Aposentado	Condição do Aposentado (válido ou inválido)	76%-100%	76%-100%
Aposentado	Tempo de Contribuição para o RPPS	76%-100%	76%-100%
Aposentado	Tempo de Contribuição para outros Regimes	76%-100%	76%-100%
Aposentado	Valor Mensal da Compensação Previdenciária	76%-100%	76%-100%
Aposentado	Número de Dependentes	76%-100%	76%-100%
Pensão	Identificação do Pensão	76%-100%	76%-100%
Pensão	Número de Pensionistas	76%-100%	76%-100%
Pensão	Sexo do Pensionista Principal	76%-100%	76%-100%
Pensão	Data de Nascimento	76%-100%	76%-100%
Pensão	Valor do Benefício	76%-100%	76%-100%
Pensão	Condição do Pensionista (válido ou inválido)	76%-100%	76%-100%
Pensão	Duração do Benefício (vitalício ou temporário)	76%-100%	76%-100%

Tratamento da Base Cadastral

Grupo	Descrição	Inconsistências Encontradas	Adoção de Premissa	Quantidade de Registros	Descrição de Premissa Utilizada
Ativo	Identificação do Segurado Ativo				
Ativo	Sexo				
Ativo	Estado Civil				
Ativo	Data de Nascimento				
Ativo	Data de Ingresso no ENTE				
Ativo	Identificação do Cargo Atual				
Ativo	Base de Cálculo (Remuneração de Contribuição)				
Ativo	Tempo de Contribuição para o RGPS				
Ativo	Tempo de Contribuição para Outros RPPS				
Ativo	Data de Nascimento do Cônjuge				
Ativo	Número de Dependentes				

Acesse em: <https://etce.ice.pe.gov.br/dpp/validaDoc.seam?Codigo do documento: 247f4668-fab6-41e8-903c-6ea43a6a3ad6>





MINISTÉRIO DA PREVIDÊNCIA SOCIAL - MPS

SECRETARIA DO REGIME PRÓPRIO E COMPLEMENTAR - SRPC

DEPARTAMENTO DOS REGIMES DE PREVIDÊNCIA NO SERVIÇO PÚBLICO - DRPSP

DEMONSTRATIVO DE RESULTADOS DA AVALIAÇÃO ATUARIAL - DRAA

Grupo	Descrição	Inconsistências Encontradas	Adoção de Premissa	Quantidade de Registros	Descrição de Premissa Utilizada
Aposentado	Identificação do Aposentado				
Aposentado	Sexo				
Aposentado	Estado Civil				
Aposentado	Data de Nascimento				
Aposentado	Data de Nascimento do Cônjuge				
Aposentado	Data de Nascimento do Dependente Mais Novo				
Aposentado	Valor do Benefício				
Aposentado	Condição do Aposentado (válido ou inválido)				
Aposentado	Tempo de Contribuição para o RPPS				
Aposentado	Tempo de Contribuição para outros Regimes				
Aposentado	Valor Mensal da Compensação Previdenciária				
Aposentado	Número de Dependentes				
Pensão	Identificação do Pensão				
Pensão	Número de Pensionistas				
Pensão	Sexo do Pensionista Principal				
Pensão	Data de Nascimento				
Pensão	Valor do Benefício				
Pensão	Condição do Pensionista (válido ou inválido)				
Pensão	Duração do Benefício (vitalício ou temporário)				





MINISTÉRIO DA PREVIDÊNCIA SOCIAL - MPS

SECRETARIA DO REGIME PRÓPRIO E COMPLEMENTAR - SRPC

DEPARTAMENTO DOS REGIMES DE PREVIDÊNCIA NO SERVIÇO PÚBLICO - DRPSP

DEMONSTRATIVO DE RESULTADOS DA AVALIAÇÃO ATUARIAL - DRAA

Cível >> Previdenciário >> Base Técnica

Regimes e Métodos de Financiamento

Benefícios do Plano	Regime Financeiro e Método de Financiamento	Descrição do Método de Financiamento
Aposentadoria Por Invalidez Permanente	REGIME FINANCEIRO DE REPARTIÇÃO DE CAPITALS DE COBERTURA	O valor atual do fluxo de contribuições normais futuras é igual ao valor atual de todos os pagamentos de benefícios futuros, considerando até a extinção da massa.
Aposentadoria Especial - Professor - Educação Infantil e Ensino Fund. e Médio	REGIME FINANCEIRO DE CAPITALIZAÇÃO - CRÉDITO UNITÁRIO PROJETADO	No método Crédito Unitário Projetado as contribuições são crescentes ao longo da fase contributiva e na constituição da Reserva Matemática é considerado o salário projetado.
Aposentadorias Programadas (Por Idade, Tempo de Contribuição e Compulsória)	REGIME FINANCEIRO DE CAPITALIZAÇÃO - CRÉDITO UNITÁRIO PROJETADO	No método Crédito Unitário Projetado as contribuições são crescentes ao longo da fase contributiva e na constituição da Reserva Matemática é considerado o salário projetado.
Pensão Por Morte de Servidor em Atividade	REGIME FINANCEIRO DE REPARTIÇÃO DE CAPITALS DE COBERTURA	O valor atual do fluxo de contribuições normais futuras é igual ao valor atual de todos os pagamentos de benefícios futuros, considerando até a extinção da massa.
Pensão Por Morte de Aposentado Voluntário ou Compulsório	REGIME FINANCEIRO DE CAPITALIZAÇÃO - CRÉDITO UNITÁRIO PROJETADO	No método Crédito Unitário Projetado as contribuições são crescentes ao longo da fase contributiva e na constituição da Reserva Matemática é considerado o salário projetado.
Pensão Por Morte de Aposentado por Invalidez	REGIME FINANCEIRO DE REPARTIÇÃO DE CAPITALS DE COBERTURA	O valor atual do fluxo de contribuições normais futuras é igual ao valor atual de todos os pagamentos de benefícios futuros, considerando até a extinção da massa.

Hipóteses Atuariais

Hipóteses Demográficas, Econômicas e Financeiras

	Unidade	Hipóteses
Projeção da Taxa de Juros Real para o Exercício	PERCENTUAL	4.66
Projeção de Crescimento Real do Salário	PERCENTUAL	1.00
Projeção de Crescimento Real dos Benefícios do Plano	PERCENTUAL	0.00
Critério para Projeção do Valor dos Proventos Calculados pela Média	TEXTO	Considerou a idade inicial da contribuição.
Projeção da Taxa de Inflação de Longo Prazo	PERCENTUAL	0.00
Fator de Determinação do Valor Real ao Longo do Tempo dos Benefícios	PERCENTUAL	97.47
Fator de Determinação do Valor Real ao Longo do Tempo dos Salários	PERCENTUAL	97.47
Projeção da Taxa de Rotatividade	TEXTO	Não foi considerado
Crítérios da Projeção de Novos Entrantes	TEXTO	Apenas através de concurso público
Projeção de Novos Entrantes para o Exercício - Quantidade de saídas por morte	QUANTIDADE	0
Projeção de Novos Entrantes para o Exercício - Quantidade de saídas por aposentadoria	QUANTIDADE	9
Projeção de Novos Entrantes para o Exercício - Quantidade de saídas por desligamento	QUANTIDADE	0
Projeção de Novos Entrantes - Quantidade de entradas	QUANTIDADE	11
Composição Familiar - Servidores em atividade	TEXTO	Função Heritor

Assesse em: <https://tce.ce.gov.br/ep/validadorDoc;seamCodigoDoDocumento:247f4668-fab6-41e8-903c-6ea43a6a3ad6>

Documento Assinado Digitalmente por: DANILSON CANDIDO GONZAGA





MINISTÉRIO DA PREVIDÊNCIA SOCIAL - MPS

SECRETARIA DO REGIME PRÓPRIO E COMPLEMENTAR - SRPC

DEPARTAMENTO DOS REGIMES DE PREVIDÊNCIA NO SERVIÇO PÚBLICO - DRPSP

DEMONSTRATIVO DE RESULTADOS DA AVALIAÇÃO ATUARIAL - DRAA

Hipóteses Demográficas, Econômicas e Financeiras

	Unidade	Hipóteses
Probabilidade de Casados, se adotada premissa	TEXTO	Livro: Premissas Atuariais em Planos Previdenciário
Diferença da Idade entre titular masculino e cônjuge feminino, se adotada premissa	TEXTO	3 anos a mais que a cônjuge
Diferença da Idade entre titular feminino e cônjuge masculino, se adotada premissa	TEXTO	3 anos a menos que o cônjuge
Composição Familiar - Aposentados	TEXTO	Função Heritor
Probabilidade de Casados, se adotada premissa	TEXTO	Livro: Premissas Atuariais em Planos Previdenciário
Diferença da Idade entre titular masculino e cônjuge feminino, se adotada premissa	TEXTO	3 anos a mais que a cônjuge
Diferença da Idade entre titular feminino e cônjuge masculino, se adotada premissa	TEXTO	3 anos a menos que o cônjuge
Hipótese Adotada para Entrada em Aposentadoria	TEXTO	Critério de elegibilidade vigente na data do direito adquirido
Outras Hipóteses Adotadas	TEXTO	Não se aplica

Hipóteses Biométricas

Tipo Tábua	Tábua da População Masculina	Tábua da População Feminina
Tábua de Mortalidade de Válido - Fase Laborativa	Outras	Outras
Tábua de Mortalidade de Válido - Fase Pós Laborativa	Outras	Outras
Tábua de Mortalidade de Inválido	Outras	Outras
Tábua de Entrada em Invalidez	Álvaro Vindas	Álvaro Vindas
Tábua de Morbidez	Outras	Outras
Outras Tábuas utilizadas		

Descrição da Hipótese de Novos Entrantes:

Justificativa da Adoção de Hipóteses

Hipóteses Demográficas, Econômicas e Financeiras





MINISTÉRIO DA PREVIDÊNCIA SOCIAL - MPS

SECRETARIA DO REGIME PRÓPRIO E COMPLEMENTAR - SRPC

DEPARTAMENTO DOS REGIMES DE PREVIDÊNCIA NO SERVIÇO PÚBLICO - DRPSP

DEMONSTRATIVO DE RESULTADOS DA AVALIAÇÃO ATUARIAL - DRAA

	Unidade	Valor previsto no DRAA de 2020	Valor ocorrido em 2020	Valor previsto no DRAA de 2021	Valor ocorrido em 2021	Valor previsto no DRAA de 2022	Valor ocorrido em 2022	Perspectiva de Longo prazo	Justificativa Técnica para Eventuais Discrepâncias em Relação a Hipótese Adotada
Projeção da Taxa de Juros Real para o Exercício	PERCENTUAL	0	0	0	0.00	4.85	4.66		
Projeção de Crescimento Real do Salário	PERCENTUAL	0	0	0	0	1.00	1.00		
Projeção de Crescimento Real dos Benefícios do Plano	PERCENTUAL	0	0	0	0	0.00	0.00		
Critério para Projeção do Valor dos Proventos Calculados pela Média	TEXTO	Não se aplica	Não se aplica	Não se aplica	Não se aplica	Não se aplica	Não se aplica		
Fator de Determinação do Valor Real ao Longo do Tempo dos Benefícios	PERCENTUAL	0	0	0	0	95.74	97.47		
Fator de Determinação do Valor Real ao Longo do Tempo dos Salários	PERCENTUAL	0	0	0	0	95.74	97.47		
Projeção da Taxa de Rotatividade	TEXTO	Não se aplica	Não se aplica	Não se aplica	Não se aplica	Não se aplica	Não se aplica		
Critérios da Projeção de Novos Entrantes	TEXTO	Não se aplica	Não se aplica	Não se aplica	Não se aplica	Não se aplica	Não se aplica		
Projeção de Novos Entrantes para o Exercício - Quantidade de saídas por morte	QUANTIDADE	0	0	0	0	0	0		
Projeção de Novos Entrantes para o Exercício - Quantidade de saídas por aposentadoria	QUANTIDADE	0	0	0	0	0	0		
Projeção de Novos Entrantes para o Exercício - Quantidade de saídas por desligamento	QUANTIDADE	0	0	0	0	0	0		
Projeção de Novos Entrantes - Quantidade de entradas	QUANTIDADE	0	0	0	0	0	0		





MINISTÉRIO DA PREVIDÊNCIA SOCIAL - MPS

SECRETARIA DO REGIME PRÓPRIO E COMPLEMENTAR - SRPC

DEPARTAMENTO DOS REGIMES DE PREVIDÊNCIA NO SERVIÇO PÚBLICO - DRPSP

DEMONSTRATIVO DE RESULTADOS DA AVALIAÇÃO ATUARIAL - DRAA

Hipóteses Biométricas

	População	Número de eventos previstos pela tábua utilizada no DRAA de 2020	Número de eventos ocorridos em 2020	Número de eventos previstos pela tábua utilizada no DRAA de 2021	Número de eventos ocorridos em 2021	Número de eventos previstos pela tábua utilizada no DRAA de 2022	Número de eventos ocorridos em 2022	Justificativa Técnica para Eventuais Discrepâncias em Relação a Hipótese Adotada
Tábua de Mortalidade de Válido - Fase Laborativa	Masculino	0	0	0	0	0.00	0.00	
Tábua de Mortalidade de Válido - Fase Laborativa	Feminino	0	0	0	0	0.00	0.00	
Tábua de Mortalidade de Válido - Fase Pós Laborativa	Masculino	0	0	0	0	0.00	0.00	
Tábua de Mortalidade de Válido - Fase Pós Laborativa	Feminino	0	0	0	0	0.00	0.00	
Tábua de Mortalidade de Inválido	Masculino	0	0	0	0	0.00	0.00	
Tábua de Mortalidade de Inválido	Feminino	0	0	0	0	0.00	0.00	
Tábua de Entrada em Invalidez	Masculino	0	0	0	0	0.00	0.00	
Tábua de Entrada em Invalidez	Feminino	0	0	0	0	0.00	0.00	
Tábua de Morbidez	Masculino	0	0	0	0	0.00	0.00	
Tábua de Morbidez	Feminino	0	0	0	0	0.00	0.00	
Outras Tábuas utilizadas	Masculino	0	0	0	0	0.00	0.00	
Outras Tábuas utilizadas	Feminino	0	0	0	0	0.00	0.00	





MINISTÉRIO DA PREVIDÊNCIA SOCIAL - MPS

SECRETARIA DO REGIME PRÓPRIO E COMPLEMENTAR - SRPC

DEPARTAMENTO DOS REGIMES DE PREVIDÊNCIA NO SERVIÇO PÚBLICO - DRPSP

DEMONSTRATIVO DE RESULTADOS DA AVALIAÇÃO ATUARIAL - DRAA

Civil >> Previdenciário >> Resultados

Valores dos Compromissos

Descrição	Geração Atual	Gerações Futuras
Valor Atual dos Salários Futuros	R\$ 81.587.442,62	R\$ 0,00
ATIVOS GARANTIDORES DOS COMPROMISSOS DO PLANO DE BENEFÍCIOS	R\$ 15.263.037,79	
Aplicações em Segmento de Renda Fixa - RPPS	R\$ 12.524.739,70	
Aplicações em Segmento de Renda Variável - RPPS	R\$ 1.502.379,42	
Aplicações em Segmento Imobiliário - RPPS	R\$ 0,00	
Aplicações em Enquadramento - RPPS	R\$ 696.062,50	
Títulos e Valores não Sujeitos ao Enquadramento - RPPS	R\$ 539.856,17	
Demais Bens, direitos e ativos	R\$ 0,00	
PROVISÃO MATEMÁTICA DOS BENEFÍCIOS CONCEDIDOS	R\$ 79.168.176,03	
VALOR ATUAL DOS BENEFÍCIOS FUTUROS - ENCARGOS DE BENEFÍCIOS CONCEDIDOS	R\$ 89.748.403,82	
Benefícios Concedidos - Encargos - Aposentadorias Programadas	R\$ 34.869.232,27	
Benefícios Concedidos - Encargos - Aposentadorias Especiais de Professores	R\$ 42.502.778,15	
Benefícios Concedidos - Encargos - Outras Aposentadorias Especiais	R\$ 0,00	
Benefícios Concedidos - Encargos - Aposentadorias por Invalidez	R\$ 1.400.359,18	
Benefícios Concedidos - Encargos - Pensões Por Morte	R\$ 10.976.034,22	
Benefícios Concedidos - Encargos - Compensação Previdenciária a Pagar	R\$ 0,00	
VALOR ATUAL DAS CONTRIBUIÇÕES FUTURAS E COMPENSAÇÕES A RECEBER - BENEFÍCIOS CONCEDIDOS	R\$ 10.580.227,79	
Benefícios Concedidos - Contribuições Futuras dos Aposentados	R\$ 5.038.336,62	
Benefícios Concedidos - Contribuições Futuras dos Pensionistas	R\$ 125.850,44	
Benefícios Concedidos - Compensação Previdenciária a Receber	R\$ 5.416.040,73	
PROVISÃO MATEMÁTICA DOS BENEFÍCIOS A CONCEDER :	R\$ 108.123.124,31	R\$ 0,00
VALOR ATUAL DOS BENEFÍCIOS FUTUROS - ENCARGOS DE BENEFÍCIOS A CONCEDER:	R\$ 144.826.688,07	R\$ 0,00
Benefícios a Conceder - Encargos - Aposentadorias Programadas	R\$ 48.345.194,04	R\$ 0,00
Benefícios a Conceder - Encargos - Aposentadorias Especiais de Professores	R\$ 91.017.489,41	R\$ 0,00

Assesse em: <https://eice:ce:pe.gov.br/epp/validadoc:eamCodigo%20do%20documento:247f4668-fab6-41e8-903c-6ea43a6a3ad6>

Documento Assinado Digitalmente por: DANILSON CANDIDO GONZAGA





MINISTÉRIO DA PREVIDÊNCIA SOCIAL - MPS

SECRETARIA DO REGIME PRÓPRIO E COMPLEMENTAR - SRPC

DEPARTAMENTO DOS REGIMES DE PREVIDÊNCIA NO SERVIÇO PÚBLICO - DRPSP

DEMONSTRATIVO DE RESULTADOS DA AVALIAÇÃO ATUARIAL - DRAA

Descrição	Geração Atual	Gerações Futuras
Benefícios a Conceder - Encargos - Outras Aposentadorias Especiais	R\$ 0,00	R\$ 0,00
Benefícios a Conceder - Encargos - Aposentadorias por Invalidez	R\$ 0,00	R\$ 0,00
Benefícios a Conceder - Encargos - Pensões Por Morte de Servidores em Atividade	R\$ 0,00	R\$ 0,00
Benefícios a Conceder - Encargos - Pensões Por Morte de Aposentados	R\$ 5.463.984,62	R\$ 0,00
Benefícios a Conceder - Encargos - Outros Benefícios e Auxílios	R\$ 0,00	R\$ 0,00
Benefícios a Conceder - Encargos - Compensação Previdenciária a Pagar	R\$ 0,00	R\$ 0,00
VALOR ATUAL DAS CONTRIBUIÇÕES FUTURAS E COMPENSAÇÕES A RECEBER - BENEFÍCIOS A CONCEDER:	R\$ 36.703.543,76	R\$ 0,00
Benefícios a Conceder - Contribuições Futuras do Ente	R\$ 15.125.085,31	R\$ 0,00
Benefícios a Conceder - Contribuições Futuras dos Segurados Ativos	R\$ 11.823.070,61	R\$ 0,00
Benefícios a Conceder - Contribuições Futuras dos Aposentados	R\$ 0,00	R\$ 0,00
Benefícios a Conceder - Contribuições Futuras dos Pensionistas	R\$ 0,00	R\$ 0,00
Benefícios a Conceder - Compensação Previdenciária a Receber	R\$ 9.755.387,84	R\$ 0,00
PROVISÃO MATEMÁTICA PARA COBERTURA DE INSUFICIÊNCIAS FINANCEIRAS ASSEGURADA POR LEI:	R\$ 0,00	R\$ 0,00
Valor Atual do Plano de Amortização do Déficit Atuarial estabelecido em lei	R\$ 0,00	R\$ 0,00
Valor Atual dos Parcelamentos de Débitos Previdenciários	R\$ 0,00	
RESULTADO ATUARIAL		
Déficit Atuarial	-R\$ 172.028.262,55	
Equilíbrio Atuarial	R\$ 0,00	
Superávit Atuarial	R\$ 0,00	
DESTINAÇÃO DO RESULTADO		
Provisão de Contingências (até 25% dos Compromissos)	R\$ 0,00	
Provisão para revisão do plano de custeio (acima 25% dos Compromissos)	R\$ 0,00	
FUNDOS CONSTITUÍDOS		
Fundo Garantidor de Pensão de Servidor Estruturada em Regime de Repartição de Capitais de Cobertura	R\$ 0,00	
Fundo Garantidor de Aposentadoria por Invalidez de Servidor Estruturada em Regime de Repartição de Capitais de Cobertura	R\$ 0,00	
Fundo Garantidor de Benefícios Estruturados em Regime de Repartição Simples	R\$ 0,00	
Fundo de Oscilação de Riscos dos Benefícios Estruturados em Regime de Capitalização	R\$ 0,00	

Acesse em: https://eicrce.pe.gov.br/epp/validaDoc.seam?Codigo_documento:2474668-fab6-41e8-903c-6ea43a63a9d6





MINISTÉRIO DA PREVIDÊNCIA SOCIAL - MPS

SECRETARIA DO REGIME PRÓPRIO E COMPLEMENTAR - SRPC

DEPARTAMENTO DOS REGIMES DE PREVIDÊNCIA NO SERVIÇO PÚBLICO - DRPSP

DEMONSTRATIVO DE RESULTADOS DA AVALIAÇÃO ATUARIAL - DRAA

Descrição	Geração Atual	Gerações Futuras
Fundo de Oscilação de Riscos dos Benefícios Estruturados em Regime de Repartição de Capitais de Cobertura	R\$ 0,00	
Fundo de Oscilação de Riscos dos Benefícios Estruturados em Regime de Repartição Simples	R\$ 0,00	
Fundo Administrativo	R\$ 0,00	
RECEITAS E DESPESAS ESTIMADAS PARA O EXERCÍCIO		
Total de Receitas Estimadas para o Exercício	R\$ 5.418.081,41	
Total de Despesas Estimadas para o Exercício	R\$ 8.672.158,19	
RESULTADO FINANCEIRO ESTIMADO PARA O EXERCÍCIO		
Déficit Financeiro	-R\$ 3.254.076,78	
Equilíbrio Financeiro	R\$ 0,00	
Superávit Financeiro	R\$ 0,00	

Custo Normal

Base de Contribuição	Valor Mensal - Estatísticas da População Coberta	Valor Anual
Total das Remunerações de Contribuição dos Servidores Ativos	R\$ 1.121.434,28	R\$ 14.230.601,19
Total:	R\$ 1.121.434,28	R\$ 14.230.601,19

Valor Atual dos Salários Futuros - VASF: R\$ 81.587.442,62

Custo Normal dos Benefícios - Regime de Capitalização

Benefícios	Custo Anual Previsto (R\$)	% sobre Base de Contribuição
Aposentadoria Especial - Professor - Educação Infantil e Ensino Fund. e Médio	R\$ 2.373.267,81	16,68
Aposentadorias Programadas (Por Idade, Tempo de Contribuição e Compulsória)	R\$ 1.224.515,88	8,60
Pensão Por Morte de Aposentado Voluntário ou Compulsório	R\$ 130.398,41	0,92
Total:	R\$ 3.728.182,10	

Acesse em: <https://eice.ice.pe.gov.br/epp/validadoc.seam> Código do documento: 247f4668-fab6-41e8-903c-6ea43a6a3ad6





MINISTÉRIO DA PREVIDÊNCIA SOCIAL - MPS

SECRETARIA DO REGIME PRÓPRIO E COMPLEMENTAR - SRPC

DEPARTAMENTO DOS REGIMES DE PREVIDÊNCIA NO SERVIÇO PÚBLICO - DRPSP

DEMONSTRATIVO DE RESULTADOS DA AVALIAÇÃO ATUARIAL - DRAA

Custo Normal dos Benefícios - Regime de Cobertura

Benefícios	Custo Anual Previsto (R\$)	% sobre Base de Contribuição
Aposentadoria Por Invalidez Permanente	R\$ 293.066,98	2,06
Pensão Por Morte de Servidor em Atividade	R\$ 705.601,60	4,96
Pensão Por Morte de Aposentado por Invalidez	R\$ 1.485,84	0,01
Total:	R\$ 1.000.154,42	7,03

Custo Normal dos Benefícios - Regime de Repartição Simples

Benefícios	Valor Pago em 2020	Valor Pago em 2021	Valor Pago em 2022	Valor Mínimo para 2023	Valor Previsto para 2023	% sobre Base de Contribuição
Total:	R\$ 0,00	R\$ 0,00	R\$ 0,00	R\$ 0,00	R\$ 0,00	0,00

Custo Normal Total

	Custo Anual Previsto (R\$)	% sobre Base de Contribuição
Benefícios em Regime de Capitalização	R\$ 3.728.182,10	26,20
Benefícios em Regime de Repartição de Capitais de Cobertura	R\$ 1.000.154,42	7,03
Benefícios em Regime de Repartição Simples	R\$ 0,00	0,00
Total	R\$ 4.728.336,52	33,23

Observações:





MINISTÉRIO DA PREVIDÊNCIA SOCIAL - MPS

SECRETARIA DO REGIME PRÓPRIO E COMPLEMENTAR - SRPC

DEPARTAMENTO DOS REGIMES DE PREVIDÊNCIA NO SERVIÇO PÚBLICO - DRPSP

DEMONSTRATIVO DE RESULTADOS DA AVALIAÇÃO ATUARIAL - DRAA

Custo Suplementar

Forma de Amortização e Apuração do Déficit Atuarial e Amortizar

Forma Amortização: Por Alíquota

Forma de Pagamento: Antecipados

Contas Recuperadas da Demonstração do Resultado Atuarial	Geração Atual (R\$)
ATIVOS GARANTIDORES DOS COMPROMISSOS DO PLANO DE BENEFÍCIOS	R\$ 15.263.037,79
PROVISÃO MATEMÁTICA DOS BENEFÍCIOS CONCEDIDOS	R\$ 79.168.176,03
PROVISÃO MATEMÁTICA DOS BENEFÍCIOS A CONCEDER :	R\$ 108.123.124,31
Valor Atual dos Parcelamentos de Débitos Previdenciários	R\$ 0,00

Valor Atual do Bens, Direitos e Demais Ativos a serem incorporados no Exercício Atual:

Déficit Atuarial a Amortizar: -R\$ 172.028.262,55





MINISTÉRIO DA PREVIDÊNCIA SOCIAL - MPS
SECRETARIA DO REGIME PRÓPRIO E COMPLEMENTAR - SRPC
DEPARTAMENTO DOS REGIMES DE PREVIDÊNCIA NO SERVIÇO PÚBLICO - DRPSP

DEMONSTRATIVO DE RESULTADOS DA AVALIAÇÃO ATUARIAL - DRAA

Tipo de LDA: Constante definida no art 8º: Valor calculada na avaliação atuarial: Valor limite do déficit atuarial:

Observações:

Prazo de Amortização

Prazo Remanescente Calculado (anos): 30 Prazo Informado (anos):

Justificativa: De acordo com plano vigente

Base Cálculo Contribuição Suplementar

	Composição da Base de Cálculo	Valor Anual Inicial (R\$)
Servidores	Total das Remunerações de Contribuição dos Servidores Ativos	R\$ 14.230.601,19
Aposentados	Total das Parcelas dos Proventos de Aposentadoria que Superem o Limite Máximo do RGPS	R\$ 0,00
Pensionistas	Total das Parcelas das Pensões Por Morte que Superem o Limite Máximo do RGPS	R\$ 0,00
Outros	Total das Remunerações dos Segurados Ativos, Aposentados e Pensionistas do Exercício Anterior	R\$ 0,00





MINISTÉRIO DA PREVIDÊNCIA SOCIAL - MPS
 SECRETARIA DO REGIME PRÓPRIO E COMPLEMENTAR - SRPC
 DEPARTAMENTO DOS REGIMES DE PREVIDÊNCIA NO SERVIÇO PÚBLICO - DRPSP

DEMONSTRATIVO DE RESULTADOS DA AVALIAÇÃO ATUARIAL - DRAA


Descrição dos critérios adotados para evolução da folha de pagamento:
 Acréscimo de 1% ao ano.

Plano de Amortização

n	Ano	Taxa de Juros (%)	Aportes (R\$)	Aliquotas (%)	Base Cálculo (R\$)	Saldo Inicial (R\$)	(-) Pagamentos (R\$)	Saldo Final (R\$)	Composição do Pagamento	
									(-) Juros (R\$)	(-) Amortização (R\$)
1	2023	4,66		18,41	R\$ 14.516.636,27	R\$ 172.028.262,55	-R\$ 2.672.512,74	R\$ 177.247.727,75	-R\$ 7.891.977,94	R\$ 5.219.465,20
2	2024	4,66		37,58	R\$ 14.661.802,64	R\$ 177.247.727,75	-R\$ 5.509.905,43	R\$ 179.740.804,84	-R\$ 8.002.982,52	R\$ 2.493.077,09
3	2025	4,66		56,68	R\$ 14.808.420,66	R\$ 179.740.804,84	-R\$ 8.393.412,83	R\$ 179.332.180,48	-R\$ 7.984.788,47	-R\$ 408.624,36
4	2026	4,66		65,00	R\$ 14.956.504,87	R\$ 179.332.180,48	-R\$ 9.721.728,17	R\$ 177.514.299,39	-R\$ 7.903.847,08	-R\$ 1.817.881,09
5	2027	4,66		65,00	R\$ 15.106.069,92	R\$ 177.514.299,39	-R\$ 9.818.945,45	R\$ 175.509.957,43	-R\$ 7.814.603,49	-R\$ 2.004.341,96
6	2028	4,66		65,00	R\$ 15.257.130,62	R\$ 175.509.957,43	-R\$ 9.917.134,90	R\$ 173.309.448,06	-R\$ 7.716.625,53	-R\$ 2.200.509,37
7	2029	4,66		65,00	R\$ 15.409.701,92	R\$ 173.309.448,06	-R\$ 10.016.306,25	R\$ 170.902.602,22	-R\$ 7.609.460,41	-R\$ 2.406.845,84
8	2030	4,66		65,00	R\$ 15.563.798,94	R\$ 170.902.602,22	-R\$ 10.116.469,31	R\$ 168.278.766,70	-R\$ 7.492.633,79	-R\$ 2.623.835,52
9	2031	4,66		65,00	R\$ 15.719.436,93	R\$ 168.278.766,70	-R\$ 10.217.634,00	R\$ 165.426.781,48	-R\$ 7.365.648,78	-R\$ 2.851.985,22
10	2032	4,66		65,00	R\$ 15.876.631,30	R\$ 165.426.781,48	-R\$ 10.319.810,34	R\$ 162.334.956,00	-R\$ 7.227.984,86	-R\$ 3.091.825,48
11	2033	4,66		65,00	R\$ 16.035.397,61	R\$ 162.334.956,00	-R\$ 10.423.008,45	R\$ 158.991.044,31	-R\$ 7.079.096,76	-R\$ 3.343.911,69
12	2034	4,66		65,00	R\$ 16.195.751,59	R\$ 158.991.044,31	-R\$ 10.527.238,53	R\$ 155.382.219,13	-R\$ 6.918.413,35	-R\$ 3.608.825,18
13	2035	4,66		65,00	R\$ 16.357.709,11	R\$ 155.382.219,13	-R\$ 10.632.510,92	R\$ 151.495.044,61	-R\$ 6.745.336,40	-R\$ 3.887.174,52
14	2036	4,66		65,00	R\$ 16.251.286,20	R\$ 151.495.044,61	-R\$ 10.563.336,03	R\$ 147.499.126,20	-R\$ 6.567.417,62	-R\$ 3.986.618,41

Acesse em: https://eice:ce:pe.gov.br/epp/validadorDoc:seamCodigo_documento:247f4668-fab6-41e8-903c-6ea43a6a3ad6

Documento Assinado Digitalmente por: DANILSON CANDIDO GONZAGA





MINISTÉRIO DA PREVIDÊNCIA SOCIAL - MPS

SECRETARIA DO REGIME PRÓPRIO E COMPLEMENTAR - SRPC

DEPARTAMENTO DOS REGIMES DE PREVIDÊNCIA NO SERVIÇO PÚBLICO - DRPSF

DEMONSTRATIVO DE RESULTADOS DA AVALIAÇÃO ATUARIAL - DRAA

n	Ano	Taxa de Juros (%)	Aportes (R\$)	Aliquotas (%)	Base Cálculo (R\$)	Saldo Inicial (R\$)	(-) Pagamentos (R\$)	Saldo Final (R\$)	Composição do Pagamento	
									(-) Juros (R\$)	(-) Amortização (R\$)
15	2037	4,66		65,00	R\$ 16.686.499,06	R\$ 147.499.126,20	-R\$ 10.846.224,39	R\$ 143.020.927,03	-R\$ 6.368.025,22	-R\$ 4.478.199,17
16	2038	4,66		65,00	R\$ 16.853.364,05	R\$ 143.020.927,03	-R\$ 10.954.686,63	R\$ 138.220.527,20	-R\$ 6.154.286,80	-R\$ 4.800.399,83
17	2039	4,66		65,00	R\$ 17.021.897,69	R\$ 138.220.527,20	-R\$ 11.064.233,50	R\$ 133.081.776,99	-R\$ 5.925.483,29	-R\$ 5.138.750,21
18	2040	4,66		65,00	R\$ 17.192.116,67	R\$ 133.081.776,99	-R\$ 11.174.875,84	R\$ 127.587.762,74	-R\$ 5.680.861,59	-R\$ 5.494.014,25
19	2041	4,66		65,00	R\$ 17.364.037,83	R\$ 127.587.762,74	-R\$ 11.286.624,59	R\$ 121.720.771,19	-R\$ 5.419.633,04	-R\$ 5.866.991,55
20	2042	4,66		65,00	R\$ 17.537.678,21	R\$ 121.720.771,19	-R\$ 11.399.490,84	R\$ 115.462.252,01	-R\$ 5.140.971,66	-R\$ 6.258.519,18
21	2043	4,66		65,00	R\$ 17.713.054,99	R\$ 115.462.252,01	-R\$ 11.513.485,74	R\$ 108.792.778,78	-R\$ 4.844.012,51	-R\$ 6.669.473,23
22	2044	4,66		65,00	R\$ 17.890.185,54	R\$ 108.792.778,78	-R\$ 11.628.620,60	R\$ 101.692.007,95	-R\$ 4.527.849,77	-R\$ 7.100.770,83
23	2045	4,66		65,00	R\$ 18.069.087,40	R\$ 101.692.007,95	-R\$ 11.744.906,81	R\$ 94.138.636,05	-R\$ 4.191.534,91	-R\$ 7.553.371,90
24	2046	4,66		65,00	R\$ 18.249.778,27	R\$ 94.138.636,05	-R\$ 11.862.355,88	R\$ 86.110.354,83	-R\$ 3.834.074,66	-R\$ 8.028.281,22
25	2047	4,66		65,00	R\$ 18.432.276,06	R\$ 86.110.354,83	-R\$ 11.980.979,44	R\$ 77.583.804,28	-R\$ 3.454.428,89	-R\$ 8.526.550,55
26	2048	4,66		65,00	R\$ 18.616.598,82	R\$ 77.583.804,28	-R\$ 12.100.789,23	R\$ 68.534.523,55	-R\$ 3.051.508,50	-R\$ 9.049.280,73
27	2049	4,66		65,00	R\$ 18.802.764,81	R\$ 68.534.523,55	-R\$ 12.221.797,13	R\$ 58.936.899,47	-R\$ 2.624.173,05	-R\$ 9.597.624,08
28	2050	4,66		65,00	R\$ 18.990.792,45	R\$ 58.936.899,47	-R\$ 12.344.015,09	R\$ 48.764.112,79	-R\$ 2.171.228,41	-R\$ 10.172.786,68
29	2051	4,66		65,00	R\$ 19.180.700,38	R\$ 48.764.112,79	-R\$ 12.467.455,25	R\$ 37.988.081,78	-R\$ 1.691.424,24	-R\$ 10.776.031,01
30	2052	4,66		65,00	R\$ 19.372.507,38	R\$ 37.988.081,78	-R\$ 12.592.129,80	R\$ 26.579.403,34	-R\$ 1.183.451,36	-R\$ 11.408.678,44
31	2053	4,66		65,00	R\$ 19.566.232,46	R\$ 26.579.403,34	-R\$ 12.718.051,10	R\$ 14.507.291,25	-R\$ 645.939,01	-R\$ 12.072.112,09
32	2054	4,66		65,00	R\$ 19.761.894,78	R\$ 14.507.291,25	-R\$ 12.845.231,61	R\$ 1.739.511,62	-R\$ 77.451,98	-R\$ 12.767.779,63
33	2055	4,66		65,00	R\$ 19.959.513,73	R\$ 1.739.511,62	-R\$ 12.973.683,92	-R\$ 11.757.684,73	R\$ 523.512,43	-R\$ 13.497.196,35
34	2056	4,66		65,00	R\$ 20.159.108,87	R\$ 11.757.684,73	-R\$ 13.103.420,77	R\$ 26.019.633,02	R\$ 3.158.527,52	





MINISTÉRIO DA PREVIDÊNCIA SOCIAL - MPS

SECRETARIA DO REGIME PRÓPRIO E COMPLEMENTAR - SRPC

DEPARTAMENTO DOS REGIMES DE PREVIDÊNCIA NO SERVIÇO PÚBLICO - DRPSP

DEMONSTRATIVO DE RESULTADOS DA AVALIAÇÃO ATUARIAL - DRAA

n	Ano	Taxa de Juros (%)	Aportes (R\$)	Aliquotas (%)	Base Cálculo (R\$)	Saldo Inicial (R\$)	(-) Pagamentos (R\$)	Saldo Final (R\$)	Composição do Pagamento	
									(-) Juros (R\$)	(-) Amortização (R\$)
35	2057	4,66		65,00	R\$ 20.360.699,95	-R\$ 26.019.633,02	-R\$ 13.234.454,97	-R\$ 41.083.328,49	R\$ 1.829.240,50	-R\$ 15.063.695,47

Observação Sistema:

Observações:

Custo com a Administração do Plano





MINISTÉRIO DA PREVIDÊNCIA SOCIAL - MPS

SECRETARIA DO REGIME PRÓPRIO E COMPLEMENTAR - SRPC

DEPARTAMENTO DOS REGIMES DE PREVIDÊNCIA NO SERVIÇO PÚBLICO - DRPSP

DEMONSTRATIVO DE RESULTADOS DA AVALIAÇÃO ATUARIAL - DRAA

Limite da Norma Geral

Valor Total das Remunerações dos Segurados Ativos em 2022:	R\$ 1.423.060.119.318,31
Valor Total dos Proventos de Aposentadorias em 2022:	R\$ 6.232.645,64
Valor Total das Pensões por Morte em 2022:	R\$ 411.012,16
Total:	R\$ 1.423.066.762.976,11
Limite de Gastos com despesas Administrativas para 2023 (R\$):	R\$ 28.461.335.259,52

Limite Estabelecido pelo Ente em Lei

Alíquota

Taxa de Administração definida pelo Ente em Lei (%):	3,60
Base de Cálculo Anual da Taxa de Administração (R\$):	R\$ 14.230.601,19
Limite de Gastos com despesas administrativas para 2023 (R\$):	R\$ 512.301,64

Aporte

Valor do aporte anual para custeio das despesas administrativas estabelecido pelo Ente mediante Lei:	R\$ 0,00
--	----------

Custo Previsto para 2023

Alíquota

Valor Previsto das despesas administrativas para 2023:	R\$ 512.301,64
Base de Cálculo Anual da Taxa de Administração para 2022(R\$):	R\$ 14.230.601,19
Taxa de Administração para 2023(%):	3,60





MINISTÉRIO DA PREVIDÊNCIA SOCIAL - MPS
 SECRETARIA DO REGIME PRÓPRIO E COMPLEMENTAR - SRPC
 DEPARTAMENTO DOS REGIMES DE PREVIDÊNCIA NO SERVIÇO PÚBLICO - DRPSP

DEMONSTRATIVO DE RESULTADOS DA AVALIAÇÃO ATUARIAL - DRAA

Plano de Custeio a Constar em Lei

Contribuição Normal e Taxa de Administração

	Valor Anual da Base de Cálculo (R\$)	Situação Atual		Situação Definida na Avaliação Atuarial	
		Aliquota (%)	Contribuição Esperada Atual	Aliquota Definida na Avaliação Atuarial (%)	Contribuição Esperada Definida
Ente Federativo	R\$ 14.230.601,19	17,91	R\$ 2.548.700,67	22,83	R\$ 3.248.846,25
Taxa de Administração	R\$ 14.230.601,19	3,60	R\$ 512.301,64	3,60	R\$ 512.301,64
Aporte Anual para Custeio das Despesas Administrativas			R\$ 0,00		
Ente Federativo - Total	R\$ 28.461.202,38	21,51	R\$ 3.061.002,31	26,43	R\$ 3.761.147,89
Segurados Ativos	R\$ 14.230.601,19	14,00	R\$ 1.992.284,17	14,00	R\$ 1.992.284,17
Aposentados	R\$ 2.538.594,24	14,00	R\$ 355.403,19	14,00	R\$ 355.403,19
Pensionistas	R\$ 100.078,68	14,00	R\$ 14.011,02	14,00	R\$ 14.011,02
Total					

Observação:

Novo Plano de Amortização a Constar em Lei

Plano de Equacionamento do Déficit Atuarial previsto em Lei será revisado: Sim

Justificativa: O plano será revisado para verificar se o mesmo é viável para o município.

Comparativo de Receitas e Despesas Previdenciárias Projetadas e Executadas





MINISTÉRIO DA PREVIDÊNCIA SOCIAL - MPS

SECRETARIA DO REGIME PRÓPRIO E COMPLEMENTAR - SRPC

DEPARTAMENTO DOS REGIMES DE PREVIDÊNCIA NO SERVIÇO PÚBLICO - DRPSP

DEMONSTRATIVO DE RESULTADOS DA AVALIAÇÃO ATUARIAL - DRAA

Descrição	Geração Atual		
	Projetado para 2022	Executado em 2022	Diferença
Base de Cálculo da Contribuição Normal	R\$ 0,00	R\$ 0,00	R\$ 0,00
Benefícios Concedidos - Contribuições dos Aposentados	R\$ 0,00	R\$ 0,00	R\$ 0,00
Benefícios Concedidos - Contribuições dos Pensionistas	R\$ 0,00	R\$ 0,00	
Benefícios Concedidos - Compensação Previdenciária a Receber	R\$ 0,00	R\$ 0,00	
Benefícios a Conceder - Contribuições do Ente	R\$ 0,00	R\$ 0,00	
Benefícios a Conceder - Contribuições dos Segurados Ativos	R\$ 0,00	R\$ 0,00	
Benefícios a Conceder - Contribuições dos Aposentados	R\$ 0,00	R\$ 0,00	
Benefícios a Conceder - Contribuições dos Pensionistas	R\$ 0,00	R\$ 0,00	
Benefícios a Conceder - Compensação Previdenciária a Receber	R\$ 0,00	R\$ 0,00	
Plano de Amortização do Déficit Atuarial estabelecido em lei	R\$ 0,00	R\$ 0,00	
Parcelamentos de Débitos Previdenciários	R\$ 0,00	R\$ 0,00	
Outras Receitas	R\$ 0,00	R\$ 0,00	
TOTAL DAS RECEITAS COM CONTRIBUIÇÕES E COMPENSAÇÃO PREVIDENCIÁRIA	R\$ 0,00	R\$ 0,00	
Benefícios Concedidos - Encargos - Aposentadorias Programadas	R\$ 0,00	R\$ 0,00	
Benefícios Concedidos - Encargos - Aposentadorias Especiais de Professores	R\$ 0,00	R\$ 0,00	
Benefícios Concedidos - Encargos - Outras Aposentadorias Especiais	R\$ 0,00	R\$ 0,00	
Benefícios Concedidos - Encargos - Aposentadorias por Invalidez	R\$ 0,00	R\$ 0,00	
Benefícios Concedidos - Encargos - Pensões Por Morte	R\$ 0,00	R\$ 0,00	
Benefícios Concedidos - Encargos - Compensação Previdenciária a Pagar	R\$ 0,00	R\$ 0,00	

Acesse em: <https://eic:ce:pe.gov.br/epp/validaDoc.seam> Código do documento: 247f4668-fab6-41e8-903c-6ea43a6a3ad6





MINISTÉRIO DA PREVIDÊNCIA SOCIAL - MPS
 SECRETARIA DO REGIME PRÓPRIO E COMPLEMENTAR - SRPC
 DEPARTAMENTO DOS REGIMES DE PREVIDÊNCIA NO SERVIÇO PÚBLICO - DRPSP

DEMONSTRATIVO DE RESULTADOS DA AVALIAÇÃO ATUARIAL - DRAA

Descrição	Geração Atual		
	Projetado para 2022	Executado em 2022	Diferença
Benefícios a Conceder - Encargos - Aposentadorias Programadas	R\$ 0,00	R\$ 0,00	
Benefícios a Conceder - Encargos - Aposentadorias Especiais de Professores	R\$ 0,00	R\$ 0,00	
Benefícios a Conceder - Encargos - Outras Aposentadorias Especiais	R\$ 0,00	R\$ 0,00	
Benefícios a Conceder - Encargos - Aposentadorias por Invalidez	R\$ 0,00	R\$ 0,00	
Benefícios a Conceder - Encargos - Pensões Por Morte de Servidores em Atividade	R\$ 0,00	R\$ 0,00	
Benefícios a Conceder - Encargos - Pensões Por Morte de Aposentados	R\$ 0,00	R\$ 0,00	
Benefícios a Conceder - Encargos - Outros Benefícios e Auxílios	R\$ 0,00	R\$ 0,00	
Benefícios a Conceder - Encargos - Compensação Previdenciária a Pagar	R\$ 0,00	R\$ 0,00	
Outras Despesas	R\$ 0,00	R\$ 0,00	
TOTAL DAS DESPESAS COM BENEFÍCIOS DO PLANO	R\$ 0,00	R\$ 0,00	
INSUFICIÊNCIA OU EXCEDENTE FINANCEIRO	R\$ 0,00	R\$ 0,00	
RENTABILIDADE ESPERADA	R\$ 0,00	R\$ 0,00	
Rentabilidade dos Ativos que compõem os Recursos Garantidores	R\$ 0,00	R\$ 0,00	

Comparativo de Informações das Últimas Avaliações Atuariais

Descrição	2023	2022	2021
BASE NORMATIVA			
PLANO DE CUSTEIO VIGENTE			
Contribuição Normal - Ente Federativo	19.91	19.91	16.91
BASE CADASTRAL			
ESTATÍSTICAS DA POPULAÇÃO COBERTA			





MINISTÉRIO DA PREVIDÊNCIA SOCIAL - MPS
 SECRETARIA DO REGIME PRÓPRIO E COMPLEMENTAR - SRPC
 DEPARTAMENTO DOS REGIMES DE PREVIDÊNCIA NO SERVIÇO PÚBLICO - DRPSP

DEMONSTRATIVO DE RESULTADOS DA AVALIAÇÃO ATUARIAL - DRAA

Comparativo de Informações das Últimas Avaliações Atuariais

Descrição	2023	2022	2021
Quantidade de Segurados Ativos	429.00	430.00	415.00
Quantidade de Aposentados	150.00	144.00	127.00
Quantidade de Pensionistas	19.00	19.00	21.00
Média da Base de Cálculo dos Segurados Ativos	2614.07	2193.05	20307.27
Média do Valor do Benefício dos Aposentados	3196.23	1848.35	2574.16
Média do Valor do Benefícios dos Pensionistas	1664.02	1033.27	1466.36
Idade Média dos Segurados Ativos	45.78	37.29	48.00
Idade Média dos Aposentados	64.83	42.29	62.80
Idade Média dos Pensionistas	51.37	32.03	45.10
Idade Média Projetada Para Aposentadoria	57.87	58.55	57.84
BASE TÉCNICA			
REGIMES E MÉTODOS DE FINANCIAMENTO			
Método de Financiamento Adotado	CAPITALIZADO/CRÉDITO UNITÁRIO PROJETADO - CUP	CAPITALIZADO/CRÉDITO UNITÁRIO PROJETADO - CUP	CAPITALIZADO/AGREGADO
RESULTADOS			
VALORES DOS COMPROMISSOS			
Ativos Garantidores dos Compromissos do Plano de Benefícios	15263037.79	13839035.43	12513206.43
Valor Atual dos Benefícios Futuros - Benefícios Concedidos	89748403.82	69866350.66	54321697.82
Valor Atual das Contribuições Futuras - Benefícios Concedidos	5164187.06	11090.55	2903568.85
Reserva Matemática dos Benefícios Concedidos	8458416.76	69855260.11	5148128.97
Valor Atual dos Benefícios Futuros - Benefícios a Conceder	144826668.08	116102336.13	144826668.08





MINISTÉRIO DA PREVIDÊNCIA SOCIAL - MPS
 SECRETARIA DO REGIME PRÓPRIO E COMPLEMENTAR - SRPC
 DEPARTAMENTO DOS REGIMES DE PREVIDÊNCIA NO SERVIÇO PÚBLICO - DRPSP


DEMONSTRATIVO DE RESULTADOS DA AVALIAÇÃO ATUARIAL - DRAA

Comparativo de Informações das Últimas Avaliações Atuariais

Descrição	2023	2022	2021
Valor Atual das Contribuições Futuras - Benefícios a Conceder	26948155.93	21500883.10	26831153.97
Reserva Matemática dos Benefícios a Conceder	117878512.15	94602053.03	114706168.62
Valor Atual da Compensação Financeira a Receber	15171428.57	13599879.10	13773865.65
Valor Atual da Compensação Financeira a Pagar	0.00	0.00	0.00
Resultado Atuarial	172028262.55	133386422.91	139837225.51
CUSTO NORMAL			
CUSTO ANUAL PREVISTO (% SOBRE BASE DE CONTRIBUIÇÃO)			
Benefícios em Regime de Capitalização (%)	26.20	23.71	27.67
Benefícios em Regime de Repartição de Capitais de Cobertura (%)	7.03	12.11	1.24
Benefícios em Regime de Repartição Simples (%)	0	0.00	0
ALÍQUOTAS DE CUSTEIO NORMAL DEFINIDAS			
Ente Federativo - Contribuição Normal	17.91	17.91	14.91
Taxa de Administração	3.60	3.60	2.00

Parecer Atuarial

Temas	Parecer
Perspectivas de alteração futura no perfil e na composição da massa de segurados	O FEIRAPREV conta com 39,39% de servidores inativos e pensionistas em relação aos servidores ativos, o que representa 2,53 ativos para cada inativo e pensionista.
Adequação da base de dados utilizada e respectivos impactos em relação aos resultados apurados	Destacamos a importância de se manter os dados das avaliações anteriores para melhor adequação da base de dados com as hipóteses adotadas durante o estudo atuarial
Análise dos regimes financeiros e métodos atuariais adotados e perspectivas futuras de comportamento dos custos e dos compromissos do Plano de Benefícios	Conforme o artigo 31 da Portaria MTP nº 1.467/2022, o Regime Financeiro de Capitalização será utilizado como o mínimo aplicável para
Adequação das hipóteses utilizadas às características da massa de segurados e de seus dependentes e análises de sensibilidade para os resultados	Tábua de Mortalidade de Válidos (Fase Laborativa): Masculino: IBGE 2021 Extrapolada - Masculina
Metodologia utilizada para a determinação do valor da compensação previdenciária a receber e impactos nos resultados	Por falta das informações relativas ao tempo anterior de contribuição a entrada no plano de benefícios, utilizou-se 7% do Valor Atual das Contribuições Futuras a Conceder em substituição do tempo anterior de contribuição. Acesso em: https://www.gov.br/previdencia-social/pt-br/assuntos/legislacao/portarias/2022/03/portaria-mtp-n-1467-2022





MINISTÉRIO DA PREVIDÊNCIA SOCIAL - MPS

SECRETARIA DO REGIME PRÓPRIO E COMPLEMENTAR - SRPC

DEPARTAMENTO DOS REGIMES DE PREVIDÊNCIA NO SERVIÇO PÚBLICO - DRPSP

DEMONSTRATIVO DE RESULTADOS DA AVALIAÇÃO ATUARIAL - DRAA

Temas	Parecer
Composição e características dos ativos garantidores do plano de benefícios	O FEIRAPREV, na data base desta avaliação, apresentou um montante de Ativos Garantidores no valor de R\$ 15.263.037,79. Onde:
Varição dos Compromissos do Plano (VABF e VACF)	As variações observadas devem-se, especialmente, às variações do número de segurados e a massa remuneratória dos respectivos exercícios, além da diminuição da taxa de juros atuarial para 4,66%.
Resultado da avaliação atuarial e situação financeira e atuarial do RPPS	O Regime Próprio de Previdência Social do Município Feira Nova/PE se encontra em uma situação de déficit atuarial, no valor de R\$ 172.028.3262,55 (valor este que não leva em consideração o valor presente do plano de amortização vigente em lei, que foi
Plano de custeio a ser implementado e medidas para manutenção do equilíbrio financeiro e atuarial	A adequação do plano de amortização ao disposto No art.55 da Portaria Mtp nº 1.467, de 2022, poderá ser promovida gradualmente, com a elevação das contribuições suplementares, a partir do exercício de 2023, na forma de alíquotas ou aportes,
Parecer sobre a análise comparativa dos resultados das três últimas avaliações atuariais	Observa-se evolução dos ativos garantidores. Outro ponto a ser destacado é a evolução das provisões matemáticas de benefícios concedidos e a conceder, atrelado as mudanças impostas pela Portaria MTP 1.467/2022, e diminuição gradativa da taxa de juros
Identificação dos principais riscos do plano de benefícios	Os riscos atuariais aos quais o Plano de Benefícios está submetido decorrem principalmente da inadequação das hipóteses e premissas atuariais, as quais apresentam volatilidade ao longo do período de contribuição e percepção de benefícios.

